

**LA AUDIENCIA
DEL MUNDIAL**
FIFA WORLD CUP
Qatar 2022



**20 NOVIEMBRE - 18 DICIEMBRE
2022**



**BARLOVENTO
COMUNICACIÓN**

CONSULTORÍA AUDIOVISUAL Y DIGITAL



ÍNDICE

- Principales titulares.
- Balance global del Mundial.
- Resultados por fases.
- Resultados de audiencia de la Selección Española.
- Ficha técnica.



TITULARES

- En total, se registran 34.190.000 ESPECTADORES ÚNICOS (audiencia acumulada), el 74,7 % de la población, en las 101 emisiones que registran del total de partidos emitidos, tanto en La1 como en Gol Mundial.
- En La1, el promedio en cuota del Mundial es del 37,7 % y 5.082.000 espectadores.
- Por su parte, los partidos de Gol Mundial alcanzan el 4,0% de cuota en el Total Televisión y 435.000 espectadores.
- El global de la final alcanza 17.076.000 ESPECTADORES ÚNICOS (audiencia acumulada).
- El partido logra el 62,2 % de cuota de pantalla y 9.774.000 espectadores como promedio; la prórroga, el 70,9 % de cuota y 11.994.000 espectadores; y los penaltis el 74,3 % de cuota y 13.004.000 espectadores.
- El balance total de los partidos de España se cerró con 27.585.000 ESPECTADORES ÚNICOS (audiencia acumulada), el 60,3 % de la población española.
- Además, la cuota promedio de los partidos de la Selección Española se sitúa en el 62,8 % y 10.237.000 espectadores.



BALANCE GLOBAL

1



34.190.000
ESPECTADORES ÚNICOS
(audiencia acumulada)

74,7 %
DE LA POBLACIÓN

En total, 3 de cada 4 españoles ha contactado en algún momento con las emisiones del Mundial en las cadenas en las que se han emitido.



BALANCE POR CADENA

1

| Cuota | AM(000) | MAA(000) | MAA% | AA(000) | AA% | Emisiones | ACad% |
|-------|---------|----------|------|---------|------|-----------|-------|
| 37.7 | 5089 | 9185 | 20.1 | 33237 | 72.7 | 27 | 45.3 |

GOL MUNDIAL

Gol Mundial

| Cuota | AM(000) | MAA(000) | MAA% | AA(000) | AA% | Emisiones | Acad% |
|-------|---------|----------|------|---------|------|-----------|-------|
| 4.0 | 435 | 860 | 1.9 | 6350 | 13.9 | 66 | 74.4 |

GOL MUNDIAL 1

Gol Mundial

| Cuota | AM(000) | MAA(000) | MAA% | AA(000) | AA% | Emisiones | Acad% |
|-------|---------|----------|------|---------|-----|-----------|-------|
| 0.8 | 94 | 443 | 1.0 | 1719 | 3.8 | 8 | 90.5 |

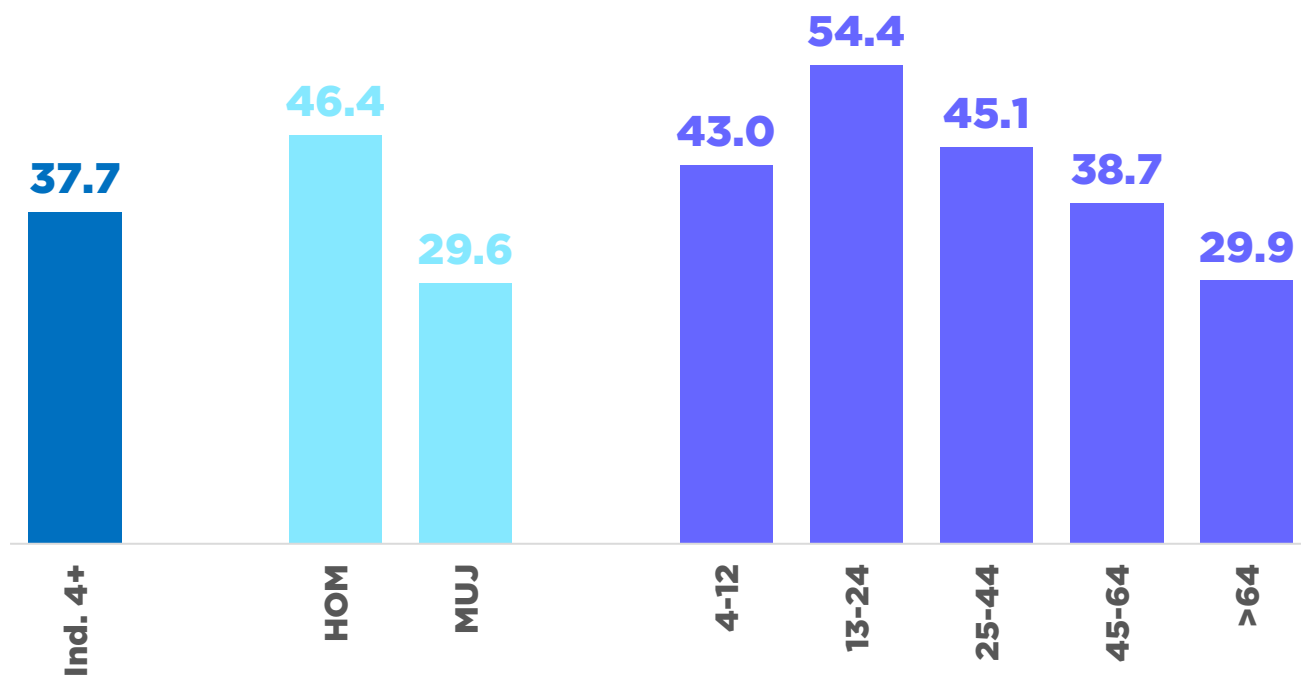


BALANCE POR CADENA

1

| Cuota | AM(000) | MAA(000) | MAA% | AA(000) | AA% | Emisiones | ACad% |
|-------|---------|----------|------|---------|------|-----------|-------|
| 37.7 | 5089 | 9185 | 20.1 | 33237 | 72.7 | 27 | 45.3 |

CUOTA POR SEXOS Y EDADES



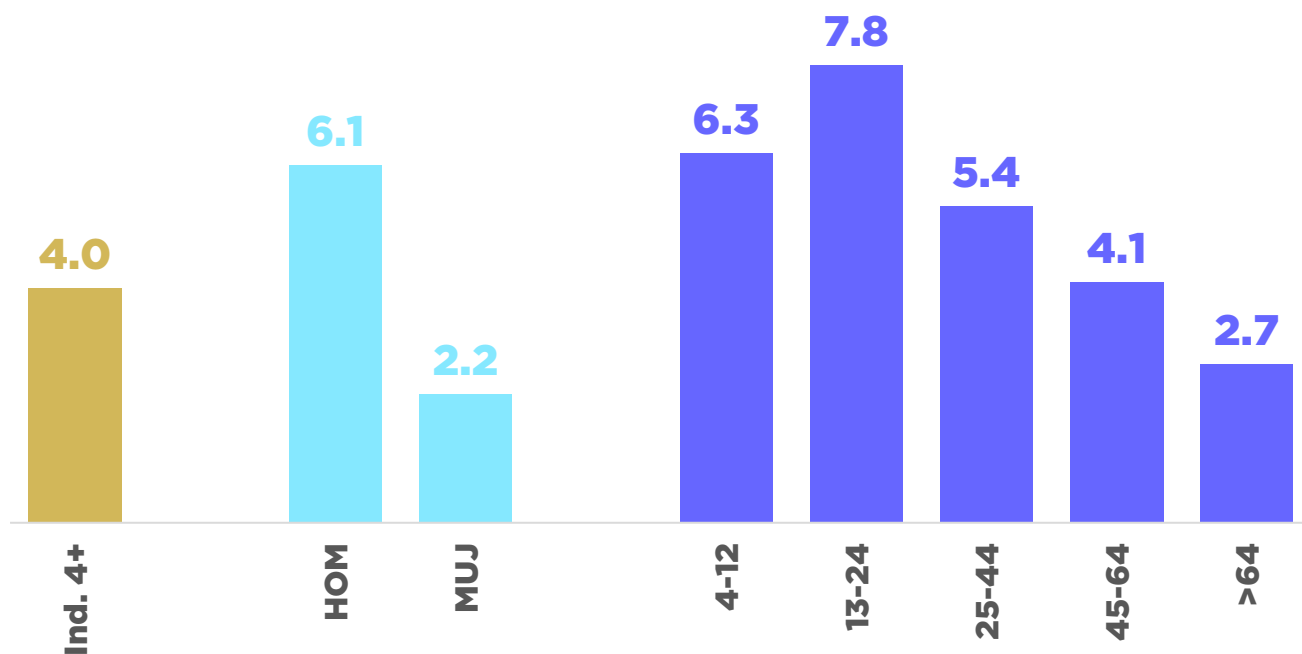


BALANCE POR CADENA



| Cuota | AM(000) | MAA(000) | MAA% | AA(000) | AA% | Emisiones | Acad% |
|-------|---------|----------|------|---------|------|-----------|-------|
| 4.0 | 435 | 860 | 1.9 | 6350 | 13.9 | 66 | 74.4 |

CUOTA POR SEXOS Y EDADES



Informe Audiencia Mundial Qatar 2022

Elaborado por Barlovento Comunicación, con datos de Kantar.



RESULTADOS POR FASES

| Fecha | Cadena | Cuota | AM(000) | MAA(000) | MAA% | AA(000) | AA% | Emisiones |
|-------------|---------------|-------|---------|----------|------|---------|------|-----------|
| FASE PREVIA | La1 | 33.3 | 4276 | 8313 | 18.2 | 27119 | 59.3 | 10 |
| | GOL MUNDIAL | 3.6 | 351 | 762 | 1.7 | 4976 | 10.9 | 40 |
| | GOL MUNDIAL 1 | 0.8 | 94 | 443 | 1.0 | 1719 | 3.8 | 8 |
| 1/8 | La1 | 38.1 | 5148 | 8502 | 18.6 | 20485 | 44.8 | 8 |
| | GOL MUNDIAL | 4.2 | 543 | 919 | 2.0 | 3288 | 7.2 | 12 |
| 1/4 | La1 | 32.7 | 4243 | 7875 | 17.2 | 13648 | 29.8 | 4 |
| | GOL MUNDIAL | 6.4 | 758 | 1167 | 2.6 | 2956 | 6.5 | 8 |
| 1/2 | La1 | 42.9 | 6534 | 12316 | 26.9 | 16685 | 36.5 | 2 |
| | GOL MUNDIAL | 4.1 | 629 | 1036 | 2.3 | 1372 | 3.0 | 2 |
| 3er / 4o | GOL MUNDIAL | 4.8 | 493 | 1052 | 2.3 | 1052 | 2.3 | 1 |

Informe Audiencia Mundial Qatar 2022

Elaborado por Barlovento Comunicación, con datos de Kantar.



FINAL DEL MUNDIAL



3 ⁽⁴⁾ - ⁽²⁾ **3**



PARTIDO

| Cadena | Cuota | AM(000) | AA(000) | AA% |
|-------------|-------------|-------------|--------------|-------------|
| SUMA | 62.2 | 9774 | 15108 | 33.0 |
| La1 | 57.8 | 9082 | 14284 | 31.2 |
| Gol Mundial | 4.4 | 693 | 1021 | 2.2 |

PRÓRROGA

| Cadena | Cuota | AM(000) | AA(000) | AA% |
|-------------|-------------|--------------|--------------|-------------|
| SUMA | 70.9 | 11994 | 14371 | 31.4 |
| La1 | 66.2 | 11214 | 13533 | 29.6 |
| Gol Mundial | 4.6 | 781 | 895 | 2.0 |

PENALTIS

| Cadena | Cuota | AM(000) | AA(000) | AA% |
|-------------|-------------|--------------|--------------|-------------|
| SUMA | 74.3 | 13005 | 13773 | 30.1 |
| La1 | 69.7 | 12207 | 12896 | 28.2 |
| Gol Mundial | 4.6 | 798 | 876 | 1.9 |



ESPAÑA EN QATAR

PARTIDOS DE LA SELECCIÓN ESPAÑOLA

1



Gol Mundial

27.585.000

ESPECTADORES ÚNICOS
(audiencia acumulada)

60,3 %

DE LA POBLACIÓN

1



Gol Mundial

62,8 % CUOTA

10.237.000 AUDIENCIA MEDIA

58,8 % CUOTA
9.578.000 AM

1

4,0 % CUOTA
659.000 AM

Gol Mundial

Informe Audiencia Mundial Qatar 2022

Elaborado por Barlovento Comunicación, con datos de Kantar.



ESPAÑA EN QATAR

PARTIDOS DE LA SELECCIÓN ESPAÑOLA

1



Gol Mundial

| Partido | Fecha | Inio | Fin | Cuota | AM(000) | AA(000) | AA% |
|--|------------|-------|-------|-------|---------|---------|------|
|  -  | 23/11/2022 | 17:00 | 18:58 | 52.6 | 6449 | 10794 | 23.6 |
|  -  | 27/11/2022 | 20:00 | 21:53 | 65.0 | 12020 | 17551 | 38.4 |
|  -  | 01/12/2022 | 20:00 | 21:53 | 60.1 | 10286 | 16165 | 35.3 |
|  -  | 06/12/2022 | 16:00 | 17:52 | 66.2 | 11156 | 15357 | 33.6 |
| PRÓRROGA | 06/12/2022 | 17:52 | 18:34 | 71.8 | 12604 | 14593 | 31.9 |
| PENALTIS | 06/12/2022 | 18:34 | 18:46 | 73.7 | 13270 | 13895 | 30.4 |

Informe Audiencia Mundial Qatar 2022

Elaborado por Barlovento Comunicación, con datos de Kantar.



ESPAÑA EN QATAR

PARTIDOS DE LA SELECCIÓN ESPAÑOLA

1

| Partido | Fecha | Inio | Fin | Cuota | AM(000) | AA(000) | AA% |
|--|------------|-------|-------|-------|---------|---------|------|
|  -  | 23/11/2022 | 17:00 | 18:58 | 47.9 | 5863 | 10121 | 22.1 |
|  -  | 27/11/2022 | 20:00 | 21:53 | 60.7 | 11218 | 16643 | 36.4 |
|  -  | 01/12/2022 | 20:00 | 21:53 | 56.6 | 9678 | 15501 | 33.9 |
|  -  | 06/12/2022 | 16:00 | 17:52 | 62.4 | 10512 | 14632 | 32 |
| PRÓRROGA | 06/12/2022 | 17:52 | 18:34 | 68.0 | 11946 | 13887 | 30.4 |
| PENALTIS | 06/12/2022 | 18:34 | 18:46 | 70.0 | 12609 | 13189 | 28.8 |

Informe Audiencia Mundial Qatar 2022

Elaborado por Barlovento Comunicación, con datos de Kantar.



ESPAÑA EN QATAR

PARTIDOS DE LA SELECCIÓN ESPAÑOLA



| Partido | Fecha | Inio | Fin | Cuota | AM(000) | AA(000) | AA% |
|--|------------|-------|-------|-------|---------|---------|-----|
|  -  | 23/11/2022 | 17:00 | 18:58 | 4.8 | 586 | 918 | 2.0 |
|  -  | 27/11/2022 | 20:00 | 21:53 | 4.3 | 802 | 1196 | 2.6 |
|  -  | 01/12/2022 | 20:00 | 21:53 | 3.6 | 608 | 995 | 2.2 |
|  -  | 06/12/2022 | 16:00 | 17:52 | 3.8 | 644 | 970 | 2.1 |
| PRÓRROGA | 06/12/2022 | 17:52 | 18:34 | 3.7 | 658 | 798 | 1.7 |
| PENALTIS | 06/12/2022 | 18:34 | 18:46 | 3.7 | 662 | 717 | 1.6 |

Informe Audiencia Mundial Qatar 2022

Elaborado por Barlovento Comunicación, con datos de Kantar.



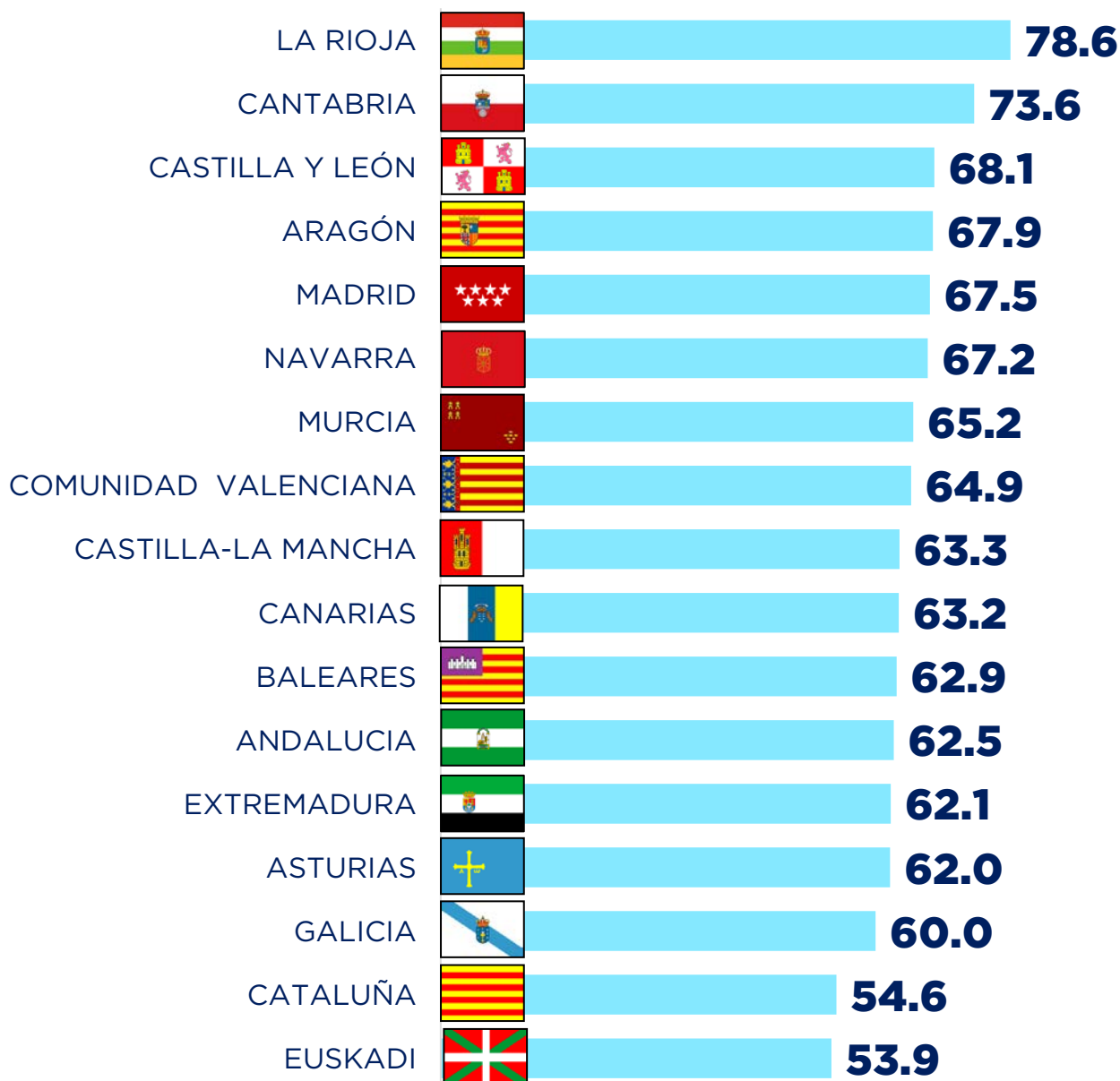
ESPAÑA EN QATAR

1



PARTIDOS DE LA SELECCIÓN ESPAÑOLA

CUOTA DE PANTALLA POR CCAA





FICHA TÉCNICA

- Todos los datos de este informe están calculados sumando la variable INVITADOS, así como el consumo acumulado en las segundas residencias.
- Las fechas seleccionadas corresponden con el calendario de partidos del Mundial, entre el 20 de noviembre y el 18 de diciembre de 2022.
- Se consideran ESPECTADORES ÚNICOS a todas aquellas personas que han visto al menos un minuto de una de las emisiones.
- Los datos de cuota hacen referencia al Total Televisión.
- El balance total de cuota y espectadores de los partidos de la Selección Española se obtiene con el acumulado de ambas unidades en las dos cadenas en las que se emitieron.

CONTÁCTENOS

 **91 446 17 57**



blvcom@barloventocomunicacion.es

Siga @BLVCOM en RRSS

